

Vedligehold af klubprogram

Fotoklubben Focus Silkeborg – WordPress baseret website www.focus-silkeborg.dk

Oprettet: 12/8 2012
Opdateret: 17/8 2012
Version: 1.1
Forfatter: Martin Dahl Ovesen
Målgruppe: Skribenter i Focus Silkeborg

1 Forudsætninger

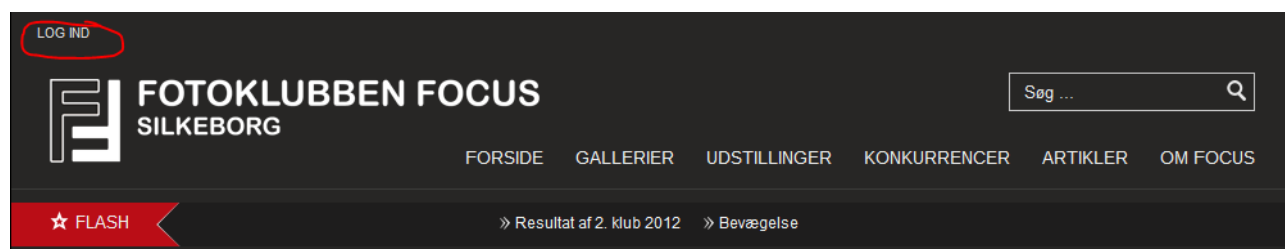
Det anbefales at anvende internet browseren Firefox, da det giver mulighed for nemt at ændre størrelse på billeder når man skriver nyhedsindlæg i wordpress. Hvis man anvender Internet Explorer eller Google Chrome har man ikke samme nemme mulighed for at ændre størrelse på billeder.

Firefox kan downloades på <http://www.mozilla.org/da/firefox>

Man skal desuden være tildelt roller "Redaktør" for at kunne vedligeholde klubprogrammet

2 Login procedure

Der logges ind på sædvanlig vis via "Login" menuen i øverste venstre hjørne



Efter login vælges "Administration" i medlemsmenuen

3 Oprette events

Klubprogrammet og andre væsentlige datoer på hjemmesiden er styret ved hjælp af Events. En event er en datobestemt begivenhed, og når man opretter en sådan kan man vælge mellem flg. Kategorier:

- Danske konkurrencer
- Klubkonkurrencer
- Klubprogram
- Udenlandske konkurrencer

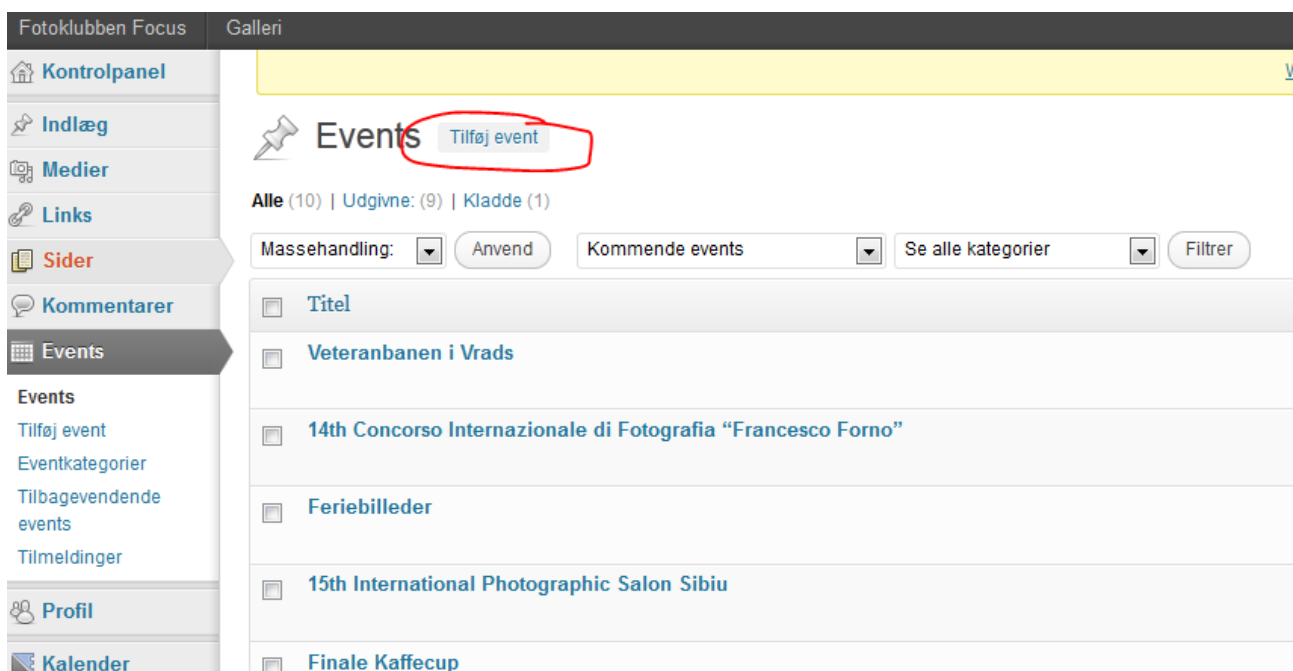


- Vigtige datoer

Klubprogram kategorien indgår automatisk i boksen "Næste klubaften" på forsiden, mens konkurrence kategorierne og "Vigtige datoer" indgår i "Vigtige datoer" boksen på forsiden. Selve kategorien "Vigtige datoer" anvendes således kun til events der ikke passer i de andre, fx en hyttetur eller lign.

I denne vejledning koncentrerer vi os om klubprogram, men i enkelte tilfælde kan det være nyttigt at sætte to kategorier på, fx hvis der er aflevering til 3. klub på en almindelig klubaften, så kan man anvende begge kategorier. Derved optræder denne begivenhed også i "Vigtige datoer". Kategorien klubprogram anvendes absolut kun til torsdagsarrangementer, samt hvis en torsdag er ændret til en onsdag, altså almindelige klubaftener.

For at oprette en event vælges punktet "Events -> Tilføj event" i menuen.



The screenshot shows the 'Events' management interface. On the left, a sidebar menu includes 'Kontrolpanel', 'Indlæg', 'Medier', 'Links', 'Sider', 'Kommentarer', 'Events', 'Profil', and 'Kalender'. The 'Events' menu item is highlighted. The main content area displays the 'Events' section with a 'Tilføj event' button circled in red. Below the button, there are filters for 'Massehandling', 'Anvend', 'Kommende events', 'Se alle kategorier', and 'Filtrer'. A list of events is shown, including 'Veteranbanen i Vrads', '14th Concorso Internazionale di Fotografia "Francesco Forno"', 'Feriebilleder', '15th International Photographic Salon Sibiu', and 'Finale Kaffecup'.

Under "Events" kan man også filtrere sin visning til events af en bestemt kategori.

Oprettelsen af selve begivenheden minder meget om at oprette et nyhedsindlæg, detaljer kan findes i vejledningen til dette. Væsentlig er det dog at sige at der **skal** være et "indlæggets thumbnail" når vi har med klubprogram at gøre.

På forsiden er der et "Næste klubaften" modul, hvor man kan se en del af teksten fra indlægget omhandlende den kommende torsdags klubaften. I denne boks vises kun den næstkommende event af kategorien "Klubprogram". Det kan være en god ide at indsætte et "mere" link i teksten for at afgrænse hvad der vises i boksen på forsiden.

"Læs mere" link indsættes med denne knap:



Den tekst der står over "mere" linket vises i boksen på forsiden, mens hele teksten og eventuelle billeder vises hvis brugeren klikker på artiklen i boksen.

Når man har skrevet teksten, skal man huske at sætte den rigtige dato på i højre side af skærmbilledet.

Når man klikker i "Fra" feltet dukker der en lille kalender op hvor man vælger den dato det drejer sig om.

Mht. klubprogram behøver man ikke at vælge en "Til" dato.

Når man er tilfreds med sin event, trykker man udgiv, og det indgår nu i klubprogrammet, og kommer automatisk på forsiden i den rigtige rækkefølge.

Hvornår						
Fra		til				
Aug		2012				
Ma	Ti	On	To	Fr	Lø	Sø
		1	2	3	4	5
6	7	8	9	10	11	12
13	14	15	16	17	18	19
20	21	22	23	24	25	26
27	28	29	30	31		

Gem kladde Preview

Status: Kladde [Rediqr](#)

Synlighed: Offentlig [Rediqr](#)

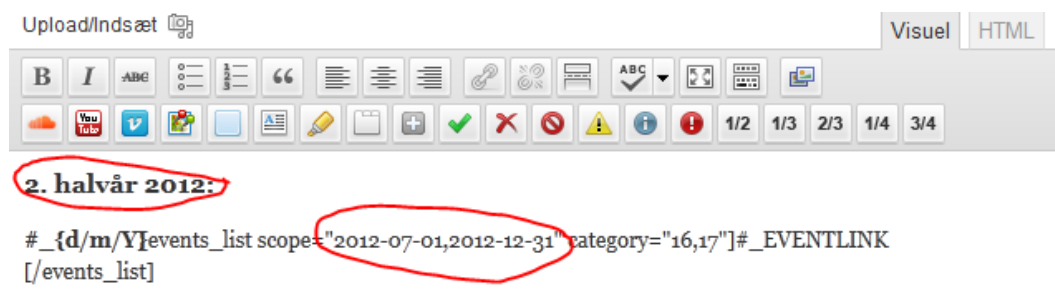
[Udgiv med det samme Rediqr](#)

[Flyt til papirkurv](#) [Udgiv](#)

4 Klubprogram liste

Siden "Klubprogram" under "Om Focus", lister events af kategorien "klubprogram" samt "Vigtige datoer", og denne er manuelt konfigureret til at vise 2. halvår 2012. Dette skal tilpasses 2 gange om året.

Find siden under "Sider" i menuen, og ret flg:



Tryk "Opdater" når teksten og datoer er rettet.

God fornøjelse.